
浙江工业大学继续教育学院学历平台

“学习通”使用手册



使用手册(学生机构码登录)

一、下载

方法一：

1、扫描二维码



官方版本

2、选择“在浏览器中打开”进行下载（图 1-1）

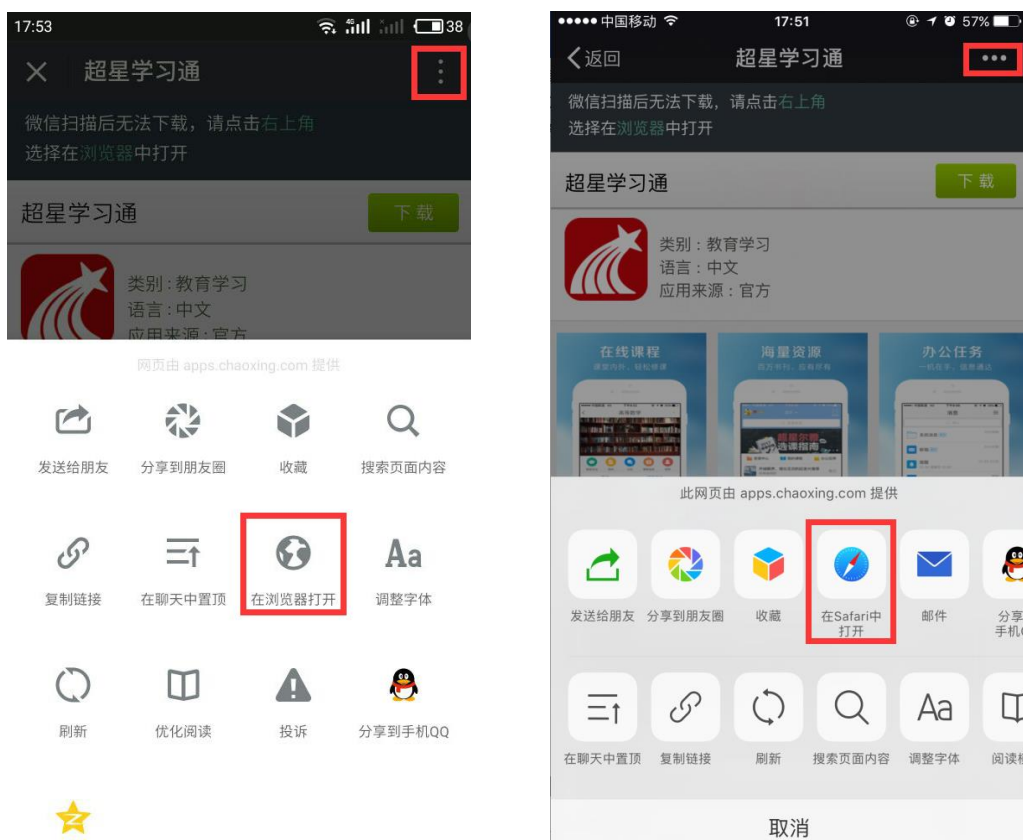


图 1-1

方法二：

在苹果（APP store）/安卓（应用市场）中搜索“超星学习通”进行下载安装（图 1-2）



图 1-2

二、手机客户端登录及学习

1、初次登陆选择其它登录方式：点击**我**——**请先登录**——**选择其它登录方式**——**选择机构登录**，在机构登录页面**学校/单位输入：21018**，**学号/工号输入学号**，**初始密码：学号后六位**——初次登录移动端，输入相关信息后会弹出【完善信息】页面，可点击【跳过】即可进入移动端页面。

◆注意：

学校名称输入单位代码：21018

学号/工号：学号

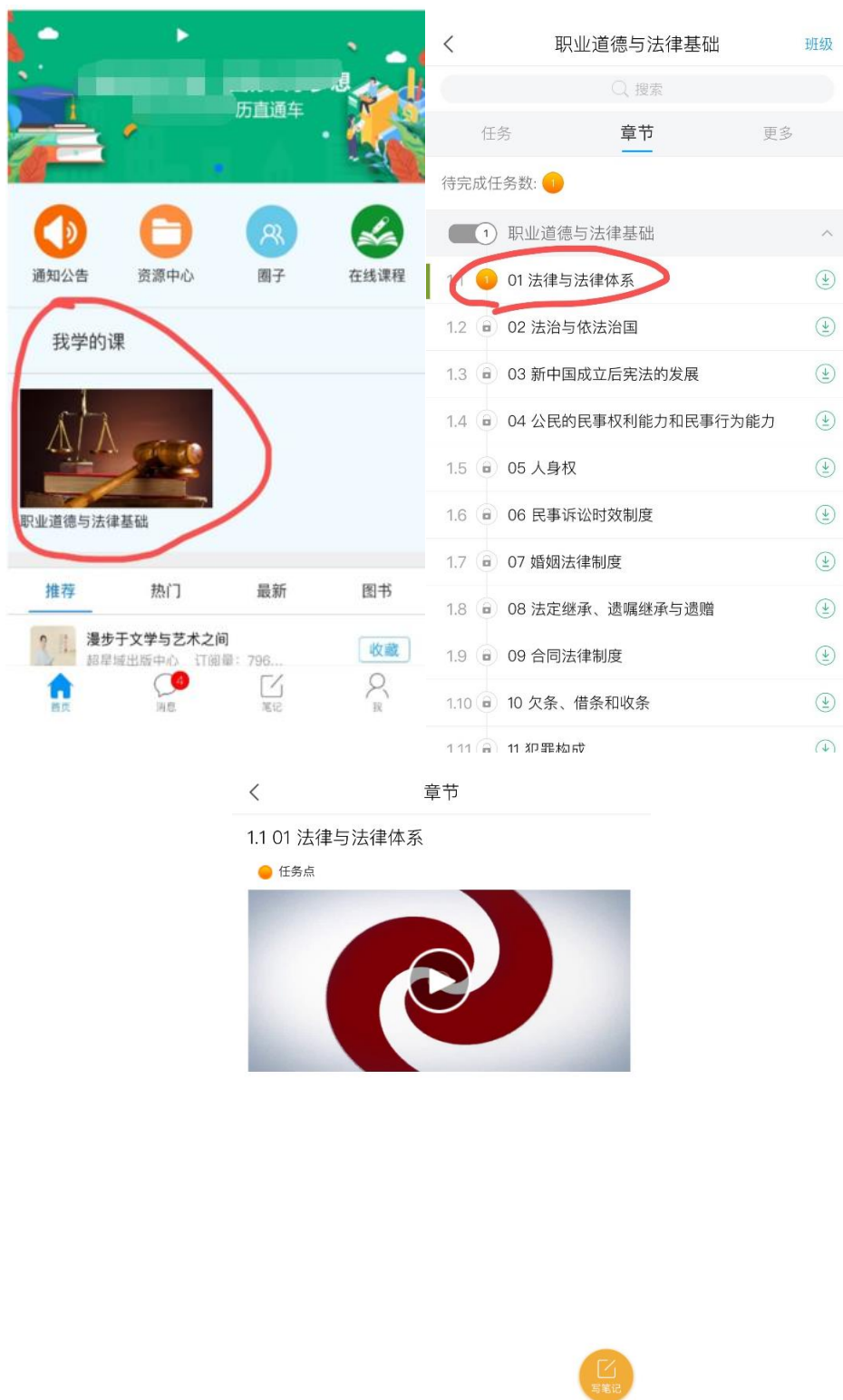
初始密码：身份证后六位

具体流程如下图所示：



2、登录后，点击“首页”进入移动端首页面，在“我学的课”中可查看到

自己所选的课程，点击进入课程，点击章节即可进入学习页面，学习完成后章节任务点均显示绿色，直播课程则直接点击进入观看即可。



3、当课程中有发放作业和考试时，可在课程界面中的任务栏进行显示，只

需要点击对应作业及考试去完成即可：

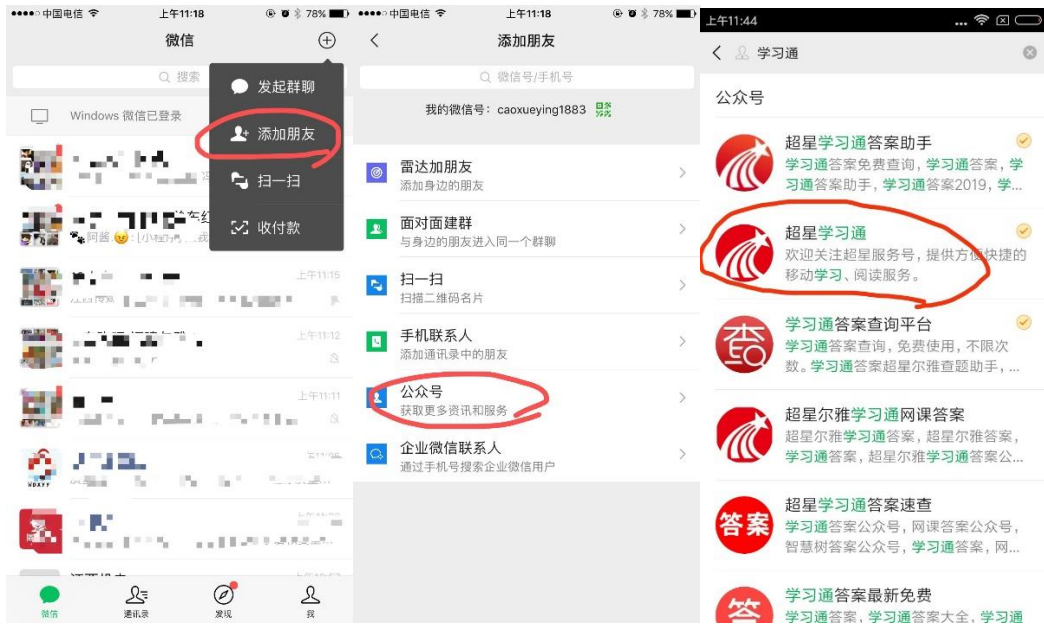


三、在线客服

遇到无法解决的问题可以联系在线客服，电脑端学习页面“在线客服”，或登录手机客户端“我的”中点击客服进行问题咨询。也可在手机客户端搜索“在线客服”小组。在线客服电话：400-902-0966。

四、通知查看-微信端关联操作

学生在微信界面中点击【+】号，选择添加朋友，在添加朋友页面选择公众账号，在页面中搜索学习通，选择【超星学习通】添加关注即可，关注完成后在公众号页面中点击完善个人信息，用手机号进行认证即可：





手机号绑定成功后可返回公众号对话页面，点击【陪你】-【账号管理】可
查看绑定的单位，接收到的通知将会在页面中提醒，同学点击进入即可查看，并
可参与相关互动等：

